

Цифровое эфирное телевидение в Пензенской области



100 %

Обеспечено полное покрытие области сетью цифрового телевидения



Первый мультиплекс

- Первый канал
- Россия 1
- Матч! ТВ
- Россия К
- Россия 24
- НТВ
- Петербург 5 канал
- Карусель
- ОТР
- ТВЦ

Второй мультиплекс

- Рен ТВ
- Спас
- СТС
- Домашний
- ТВЗ
- Пятница
- Звезда
- Мир
- TNT
- МУЗ ТВ

А январь 2018

Отключение вещания в аналоговом формате

+ декабрь 2018
Запуск вещания второго мультиплекса

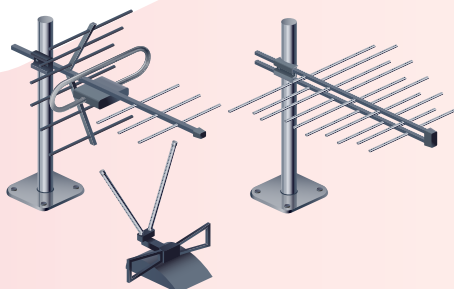
Как подключить цифровое эфирное ТВ



схема А

Современный телевизор

DVB-T2
видекодек MPEG-4
режим Multiple PLP



Дециметровая или всеволновая антенна



схема Б

Телевизор + цифровая приставка

DVB-T2
видекодек MPEG-4
режим Multiple PLP

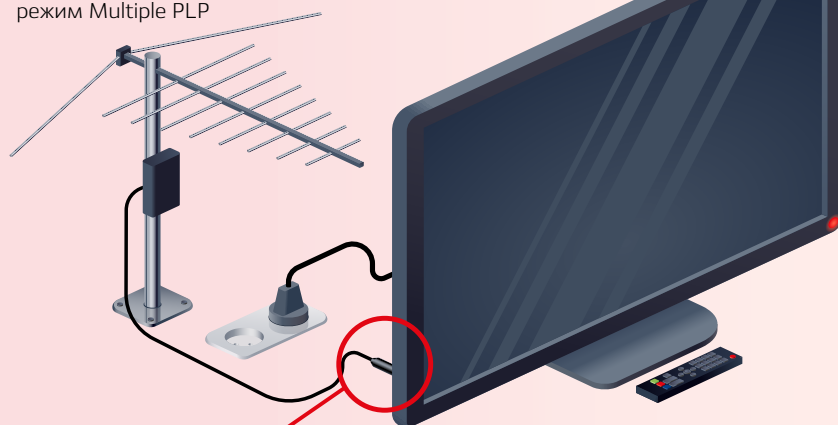


схема А

Подключение современного телевизора



1

Отключите электропитание телевизора




2

Подключите антенный кабель к антенному входу цифрового телевизора



3

Подключите электропитание и включите телевизор



4

Зайдите в раздел меню настроек телевизора и активируйте работу цифрового тюнера



5

Произведите автоматический поиск программ, используя инструкцию по эксплуатации

Как подключить цифровое эфирное ТВ с помощью цифровой приставки

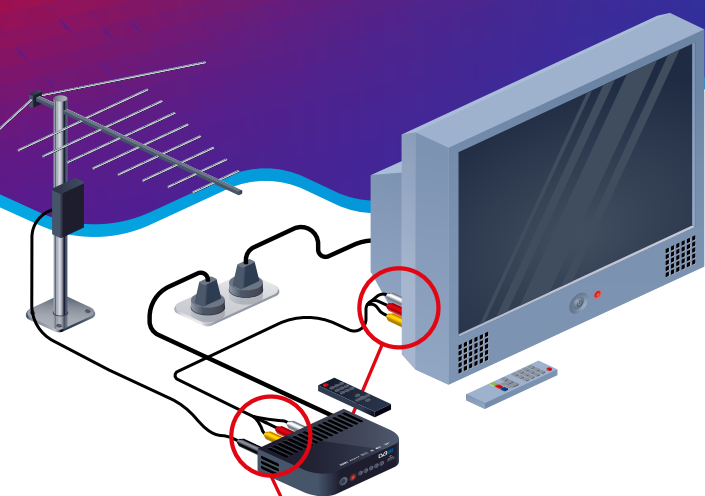


схема Б

Подключение с помощью цифровой приставки



1 Отключите электропитание телевизора



2 Подключите антенный кабель к антенному входу цифровой приставки



3 Подключите видео- и аудио кабель к соответствующим разъемам на телевизоре и цифровой приставке



4 Выберите в меню телевизора источник входного сигнала: HDMI, AV, SCART или др.

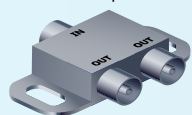


5 Произведите автоматический или ручной поиск цифровых телевизионных программ, используя инструкцию по эксплуатации

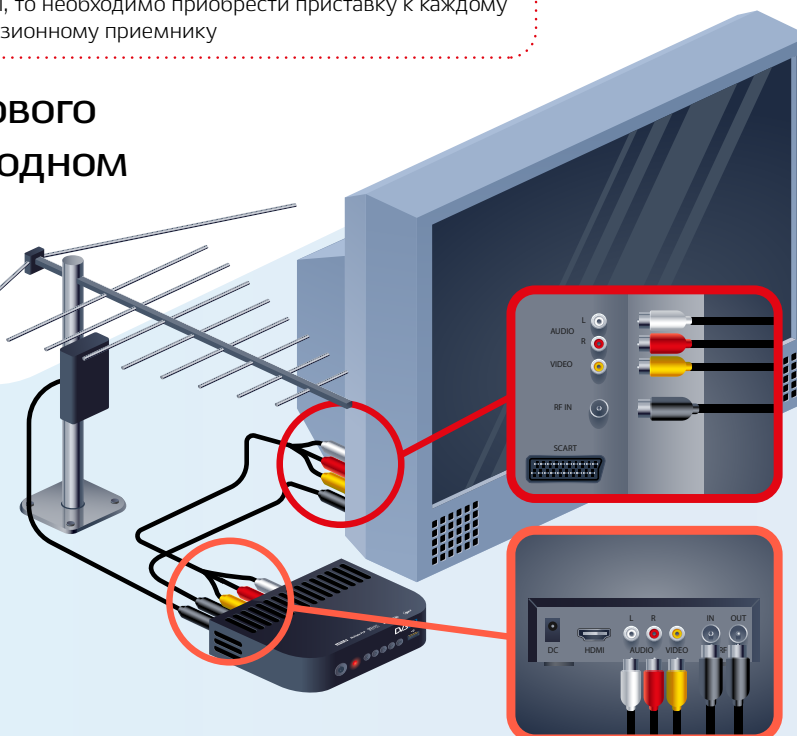
❗ Если на разных телевизорах вы хотите смотреть разные каналы, то необходимо приобрести приставку к каждому телевизионному приемнику

Подключение цифрового и аналогового ТВ на одном телевизоре

Для настройки аналогового ТВ в дополнение к цифровому необходимо соединить дополнительным антенным кабелем разъем цифровой приставки с разъемом телевизора



Можно использовать разветвитель сигнала (сплиттер). Разветвитель позволяет сохранять связь телевизора с антенной и принимать аналоговое ТВ при отключении приставки



Федеральная горячая линия по вопросам подключения цифрового эфирного вещания:
8-800-220-2002
(звонок по России – бесплатный)